

Sechseckpflaster

SECHSECKPFLASTER




vielseitig - klar strukturiert



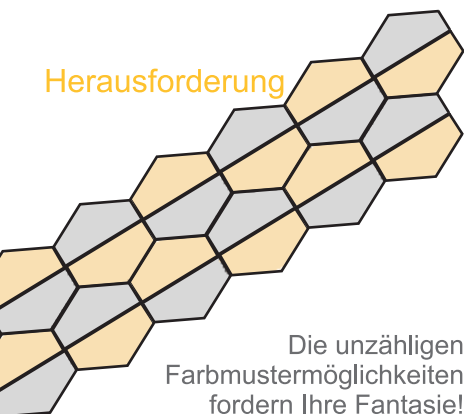


Sechseck Grau und Rot im interessanten Reihenumuster



Sechseck Grau mit Sternenmuster in Anthrazit

Herausforderung

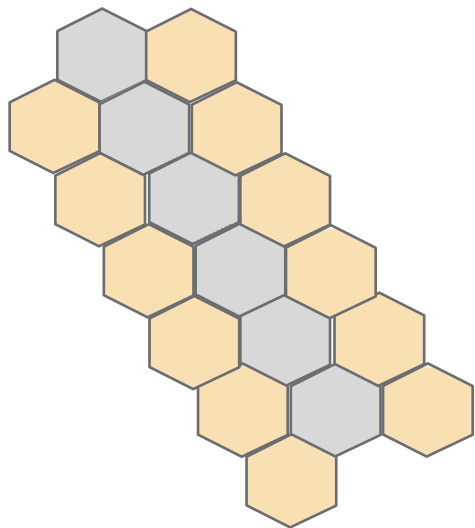


Die unzähligen Farbmustermöglichkeiten fordern Ihre Fantasie!



Sechseck Grau und Anthrazit - die außergewöhnliche Form des Sechsecks passt gut zu moderner Architektur und modernen Farben.

Farbmuster
formen das Erscheinungsbild



Sechseck Grau und Anthrazit:
Mustermix verleiht Wegen und
Plätzen eine eigene Note.

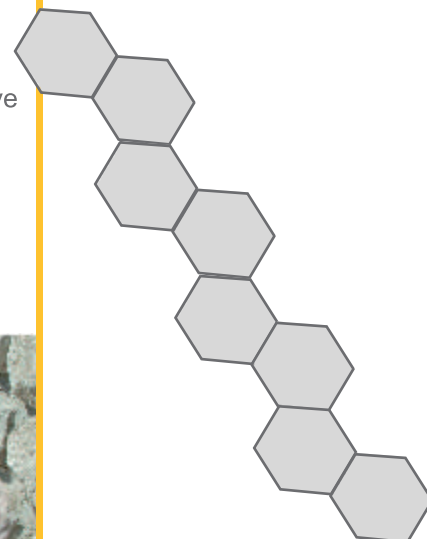


Sechseck Rot mit in regelmäßigem
Muster eingestreuten Steinen in Gelb

Eckig - kantig - praktisch - schön

Klare Formen, klare Linien und vielfältige Oberflächenausführungen erlauben das Spiel mit der Geometrie. Das Sechseckpflaster ist eine gelungene Alternative zum klassischen Rechteckpflaster.

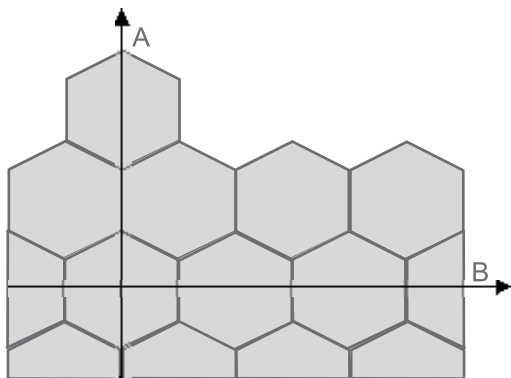
Das großflächige Format und die maschinelle Verlegbarkeit sind wesentliche Vorzüge, um das Sechseckpflaster für größere Flächen einzusetzen. Dabei ermöglichen die vielfältigen Verlegevarianten ein eigenes und außergewöhnliches Erscheinungsbild.



Granit hell und Granit dunkel - das attraktive Blumenmuster ermöglicht Wegen und Plätzen einen interessanten Auftritt. Eingestreute Steine lockern die streng geometrischen Formen auf.

BBL
ANGERMÜLLER

Spur der Steine



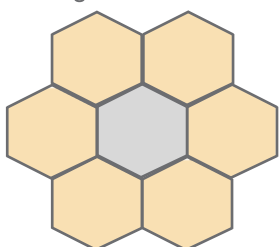
System A

2 x Bischofsmütze (2 x 6 cm) + n/2 x 23 cm (Normalstein) + (n/2 - 1) x 12 cm
 (2 x 6 cm) + (1 x 24 cm) = 36 cm (kleinstes Raster)
 (2 x 6 cm) + (2 x 24 cm) + (1 x 12 cm) = 72 cm
 (2 x 6 cm) + (3 x 24 cm) + (2 x 12 cm) = 108 cm
 (2 x 6 cm) + (4 x 24 cm) + (3 x 12 cm) = 144 cm
 (2 x 6 cm) + (5 x 24 cm) + (4 x 12 cm) = 180 cm

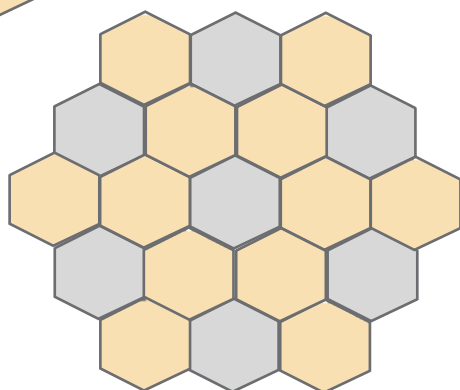
System B

x Trapezstein (2 x 10 cm) + n x 20 cm (Normalstein)
 (2 x 10 cm) + (1 x 20 cm) = 40 cm (kleinstes Raster)
 (2 x 10 cm) + (2 x 20 cm) = 60 cm
 (2 x 10 cm) + (3 x 20 cm) = 80 cm
 (2 x 10 cm) + (4 x 20 cm) = 100 cm

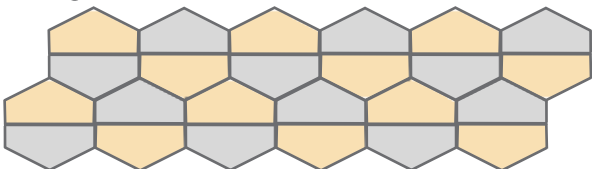
Verlegemuster "Blume"



Verlegemuster "Star"




Verlegemuster "Harlekin"




Weitere Verlegemuster auf Anfrage oder im Internet unter www.angermueller.de.

Prozentangaben entsprechen den Flächenanteilen. Rastermaß ist Pflastersteine plus Fugenanteil.

STANDARD



CROWANIT®




Bitte beachten Sie die separate Farbtafel.

Normalstein

24 x 20 cm (Rastermaß)

228 x 198 mm (Nennmaß)

Lagen / Palette	m ² / Palette	Gewicht / m ²	Gewicht / Palette
8	8,42	185 kg	1558 kg



Trapezstein

24 x 10 cm (Rastermaß)

228 x 98 mm (Nennmaß)

Lagen / Palette	m ² / Palette	Gewicht / m ²	Gewicht / Palette
2	2,10	185 kg	389 kg

1 Lage Trapezsteine = 22 lfm Rand



Bischofsmütze

20 x 12 cm (Rastermaß)

198 x 113 mm (Nennmaß)

Lagen / Palette	m ² / Palette	Gewicht / m ²	Gewicht / Palette
2	2,10	185 kg	389 kg

1 Lage Bischofsmützen = 12,8 lfm Rand

